

ИНТЕРВАЛЬНЫЕ МЕТОДЫ ДЛЯ РЕШЕНИЯ ЗАДАЧ ГЛОБАЛЬНОГО ПОИСКА

С.П. Шарый


Институт вычислительных технологий СО РАН

г. Новосибирск

Часть I

Вводная

Интервалы



$[1, 2], \quad [1000, 1003], \quad \dots$

Определение

*Интервальный анализ —
раздел вычислительной математики, посвящённый
учёту ошибок округления при проведении расчётов
на цифровых ЭВМ ...*

«Математическая Энциклопедия»

(Москва: Советская Энциклопедия, 1977–85 годы)

«Математический Энциклопедический Словарь»

(Москва: Советская Энциклопедия, 1988)

Интервалы как средство работы с неопределённостями и неоднозначностями

*«Неопределённость» — состояние частичного знания
о рассматриваемой величине*

Модели неопределённости

- вероятностная (стохастическая)
- интервальная (ограниченная по величине)
- нечёткая (размытая)

Интервальное описание неопределённости — наиболее «скупое», но математический аппарат для его обработки наиболее развит.

Более современное определение

Интервальный анализ — это математическая дисциплина,

- *предметом которой является решение задач с интервальными (ограниченными) неопределённостями и неоднозначностями в данных, возникающими в постановке задачи либо в процессе решения,*
- *метод которой характеризуется рассмотрением множеств неопределённости как самостоятельных целостных объектов, установлением между ними операций, отношений и т.п.*

Интернет-портал

«Интервальный анализ и его приложения»

`http://www.nsc.ru/interval`

Задачи глобального поиска

- 1) Задача глобальной оптимизации.
- 2) Задача глобального решения уравнений и систем уравнений.
- 3) ...

Задача глобальной оптимизации

— найти глобальный минимум функции $F : \mathbb{R}^n \supset X \rightarrow \mathbb{R}$ на прямоугольном брусе X со сторонами, параллельными координатным осям:

$$\text{найти } \min_{x \in X} F(x)$$

глобальный = наилучший во всей области X

Задача глобального решения уравнений и систем уравнений

Найти все решения системы уравнений

$$\left\{ \begin{array}{l} F_1(x_1, x_2, \dots, x_n) = 0, \\ F_2(x_1, x_2, \dots, x_n) = 0, \\ \vdots \quad \quad \quad \ddots \quad \quad \quad \vdots \quad \quad \quad \vdots \\ F_n(x_1, x_2, \dots, x_n) = 0, \end{array} \right.$$

или, кратко,


$$F(x) = 0,$$

где $F(x) = (F_1(x), F_2(x), \dots, F_n(x))^T$, $x = (x_1, x_2, \dots, x_n)^T$.

Часть II

ОСНОВЫ ИНТЕРВАЛЬНОЙ ТЕХНИКИ

Интервалы



Интервалы



$[1, 2], \quad [1000, 1003], \quad \dots$

Интервалы




$[1, 2], [1000, 1003], \dots$

$([1, 2], [1000, 1003])$

$\left(\begin{array}{c} [1, 2] \\ [1000, 1003] \end{array} \right)$

Интервалы




$[1, 2], [1000, 1003], \dots$

$([1, 2], [1000, 1003])$

$\left(\begin{array}{c} [1, 2] \\ [1000, 1003] \end{array} \right)$

*интервальные векторы —
это прямые произведения
одномерных интервалов*

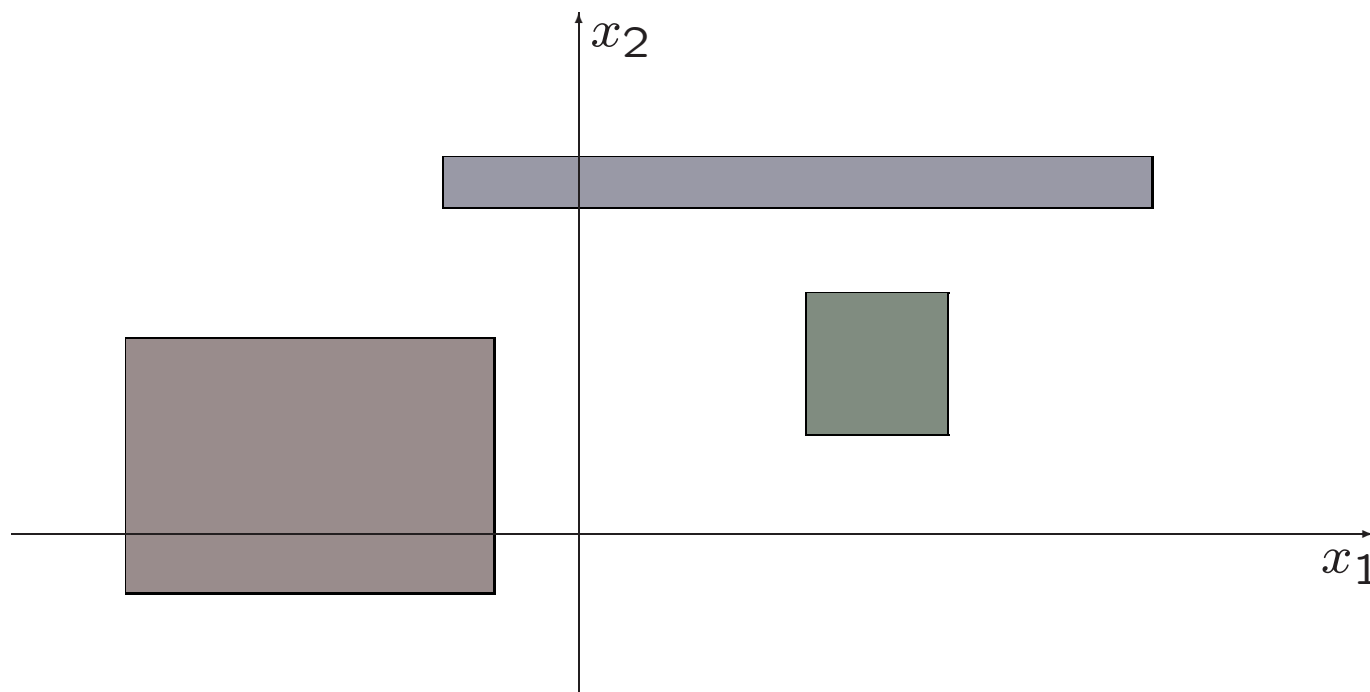
Интервалы



$[1, 2], [1000, 1003], \dots$

$([1, 2], [1000, 1003])$

$\left(\begin{array}{c} [1, 2] \\ [1000, 1003] \end{array} \right)$



Характеристики интервалов

\underline{x} , \bar{x} — нижний и верхний концы

$\text{mid } x = \frac{1}{2}(\bar{x} + \underline{x})$ — середина

$\text{wid } x = \bar{x} - \underline{x}$ — ширина

$\text{rad } x = \frac{1}{2}(\bar{x} - \underline{x})$ — радиус

$|x| = \max\{|\underline{x}|, |\bar{x}|\}$ — абсолютное значение (модуль)

Расстояние между интервалами

$$\text{dist}(x, y) = \max\{|\underline{x} - \underline{y}|, |\bar{x} - \bar{y}|\}$$

Интервалы

как средство работы с областями значений

$$x \in [1, 2]$$

$$y \in [3, 7]$$

$$x + y \in ?$$

Интервалы

как средство работы с областями значений

$$x \in [1, 2]$$

$$y \in [3, 7]$$

$$x + y \in ?$$

$$1 \leq x \leq 2$$

$$3 \leq y \leq 7$$

Интервалы как средство работы с областями значений

$$x \in [1, 2]$$

$$y \in [3, 7]$$

$$x + y \in [4, 9] = [1 + 3, 2 + 7]$$

Интервалы как средство работы с областями значений

$$x \in [1, 2]$$

$$y \in [3, 7]$$

$$x + y \in [4, 9] = [1 + 3, 2 + 7]$$

Аналогично и с другими арифметическими операциями . . .

Классическая интервальная арифметика \mathbb{IR}

— алгебраическая система, образованная интервалами

$x = [\underline{x}, \bar{x}] \subset \mathbb{R}$ так, что

$$x \star y = \{ x \star y \mid x \in x, y \in y \} \quad \text{для } \star \in \{ +, -, \cdot, / \}$$

$$x + y = [\underline{x} + \underline{y}, \bar{x} + \bar{y}]$$

$$x - y = [\underline{x} - \bar{y}, \bar{x} - \underline{y}]$$

$$x \cdot y = [\min\{\underline{x}\underline{y}, \underline{x}\bar{y}, \bar{x}\underline{y}, \bar{x}\bar{y}\}, \max\{\underline{x}\underline{y}, \underline{x}\bar{y}, \bar{x}\underline{y}, \bar{x}\bar{y}\}]$$

$$x/y = x \cdot [1/\bar{y}, 1/\underline{y}] \quad \text{для } y \not\equiv 0$$

Можно ли использовать

результаты такого вычисления

далее в цепочках вычислений? . . .

Основная теорема интервальной арифметики

Пусть $f : \mathbb{R}^n \rightarrow \mathbb{R}$ — рациональная функция
от аргументов x_1, x_2, \dots, x_n .

Если для некоторого бруса $\mathbf{x} = (x_1, x_2, \dots, x_n)$ определён результат $f_{\natural}(\mathbf{x})$ подстановки вместо аргументов функции $f(x)$ интервалов x_1, x_2, \dots, x_n и выполнения всех действий над ними по правилам интервальной арифметики, то

$$\{ f(x_1, \dots, x_n) \mid x_1 \in \mathbf{x}_1, \dots, x_n \in \mathbf{x}_n \} \subseteq f_{\natural}(\mathbf{x}_1, \mathbf{x}_2, \dots, \mathbf{x}_n),$$

т. е. результат интервального оценивания $f_{\natural}(\mathbf{x}_1, \mathbf{x}_2, \dots, \mathbf{x}_n)$ содержит множество значений функции $f(x_1, x_2, \dots, x_n)$ на $(\mathbf{x}_1, \mathbf{x}_2, \dots, \mathbf{x}_n)$.

— естественное интервальное расширение

Монотонность по включению

$$x \subseteq x', \quad y \subseteq y' \quad \Rightarrow \quad x \star y \subseteq x' \star y'$$

для любой операции $\star \in \{ +, -, \cdot, / \}$

Доказательство Основной теоремы интервальной арифметики

Для любого $x \in x$ по построению f_{\natural}

↓

$$f(x) = f_{\natural}(x) \in f_{\natural}(x)$$

↑

В силу монотонности по включению

Пример

$$f(x) = \frac{x}{x+y} \quad \text{для } x \in [1, 2], y \in [3, 4]$$

$$\frac{[1, 2]}{[1, 2] + [3, 4]} = \frac{[1, 2]}{[4, 6]} = \left[\frac{1}{6}, \frac{2}{4} \right] = [0.166\dots, 0.5]$$

$$g(x) = \frac{1}{1+y/x} \quad \text{для } x \in [1, 2], y \in [3, 4]$$

$$\frac{1}{1 + \frac{[3,4]}{[1,2]}} = \frac{1}{1 + \left[\frac{3}{2}, 4 \right]} = \frac{1}{\left[\frac{5}{2}, 5 \right]} = \left[\frac{1}{5}, \frac{2}{5} \right] = [0.2, 0.4]$$

Точность интервального оценивания

— существенно зависит от вида выражения,
которое задаёт функцию

Основная теорема интервальной арифметики

(продолжение)

Если рациональное выражение для $f(x_1, x_2, \dots, x_n)$ содержит не более чем по одному вхождению каждой переменной в первой степени, то имеет место точное равенство

$$\{ f(x_1, \dots, x_n) \mid x_1 \in \mathbf{x}_1, \dots, x_n \in \mathbf{x}_n \} = \mathbf{f}_{\natural}(\mathbf{x}_1, \mathbf{x}_1, \dots, \mathbf{x}_n),$$

т. е. результат интервального оценивания $\mathbf{f}_{\natural}(\mathbf{x}_1, \mathbf{x}_2, \dots, \mathbf{x}_n)$ совпадает с множеством значений функции $f(x_1, x_2, \dots, x_n)$ на $(\mathbf{x}_1, \mathbf{x}_2, \dots, \mathbf{x}_n)$.

Интервальные методы как средство решения задач оптимизации

С помощью интервальной техники можем оценивать области значений функций

$$\text{ran}(f, \mathbf{X}) := \{ f(x) \mid x \in \mathbf{X} \}$$

Для непрерывной функции $f : \mathbb{R}^n \supseteq \mathbf{X} \rightarrow \mathbb{R}^1$

$$\text{ran}(f, \mathbf{X}) = \left[\min_{x \in \mathbf{X}} f(x), \max_{x \in \mathbf{X}} f(x) \right].$$

... другая переформулировка задач оптимизации
и математического программирования

Интервальное расширение функций

Определение

Интервальная функция $f : \mathbb{IR}^n \rightarrow \mathbb{IR}^m$ называется *интервальным расширением* точечной функции $f : \mathbb{R}^n \rightarrow \mathbb{R}^m$, если

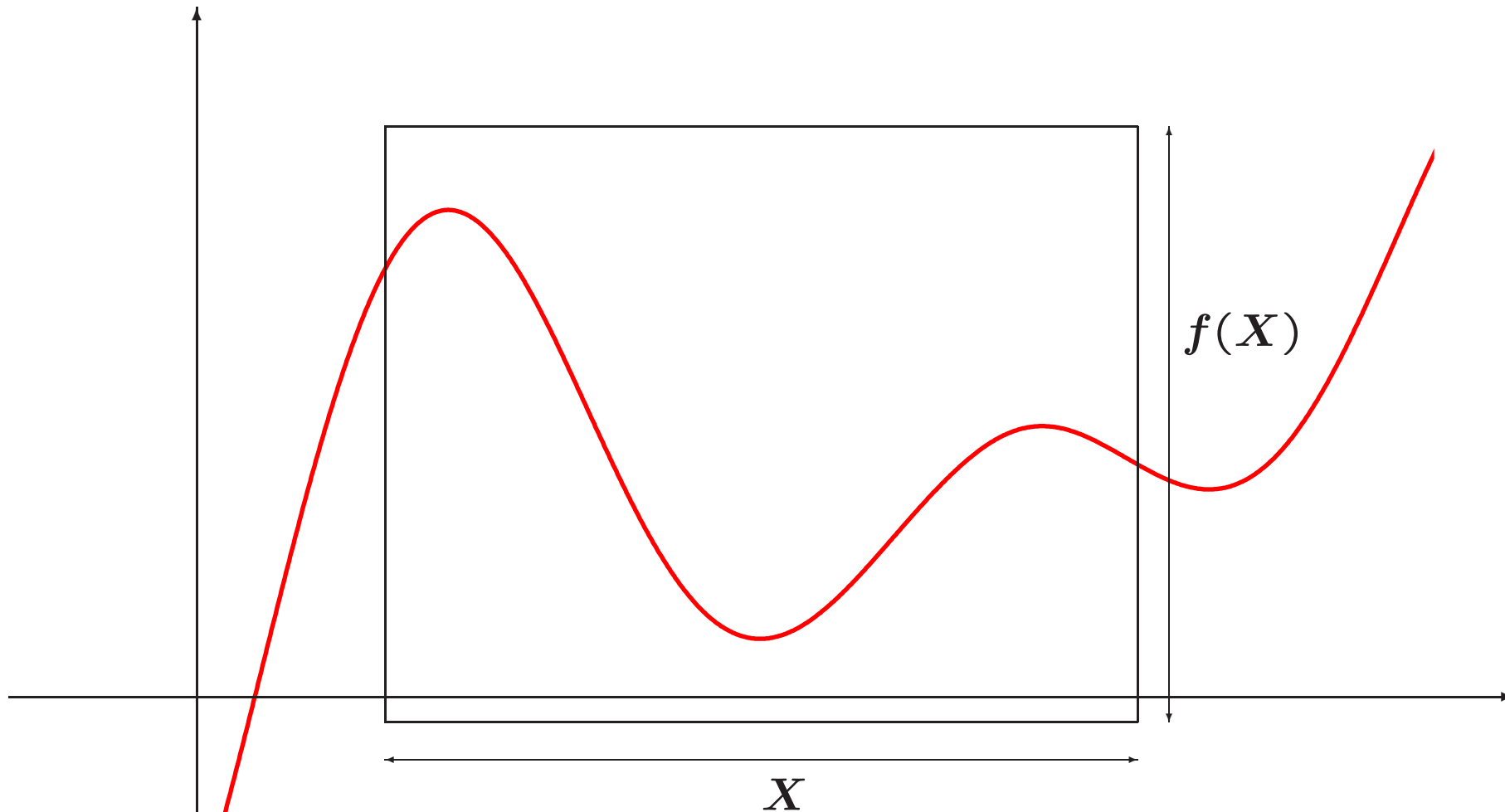
- 1) $f(x) = f(x)$ для $x \in \mathbb{R}^n$,
- 2) $f(x)$ монотонна по включению,
т. е. $x \subseteq x' \Rightarrow f(x) \subseteq f(x)$.

\Rightarrow интервальная внешняя оценка области значений функции

$$f(x) \supseteq \{ f(x) \mid x \in x \},$$

так как $f(x) \ni f(x) = f(x)$ для любого $x \in x$

Интервальное расширение функции



$f(X)$ — оценка снизу для $\min_{x \in X} f(x)$

Интервальные оценки для элементарных функций?

абсолютной величины (модуля), $|x|$,

степенной функции, x^α ,

показательной функции, a^x ,

логарифмической функции, $\log_a x$,

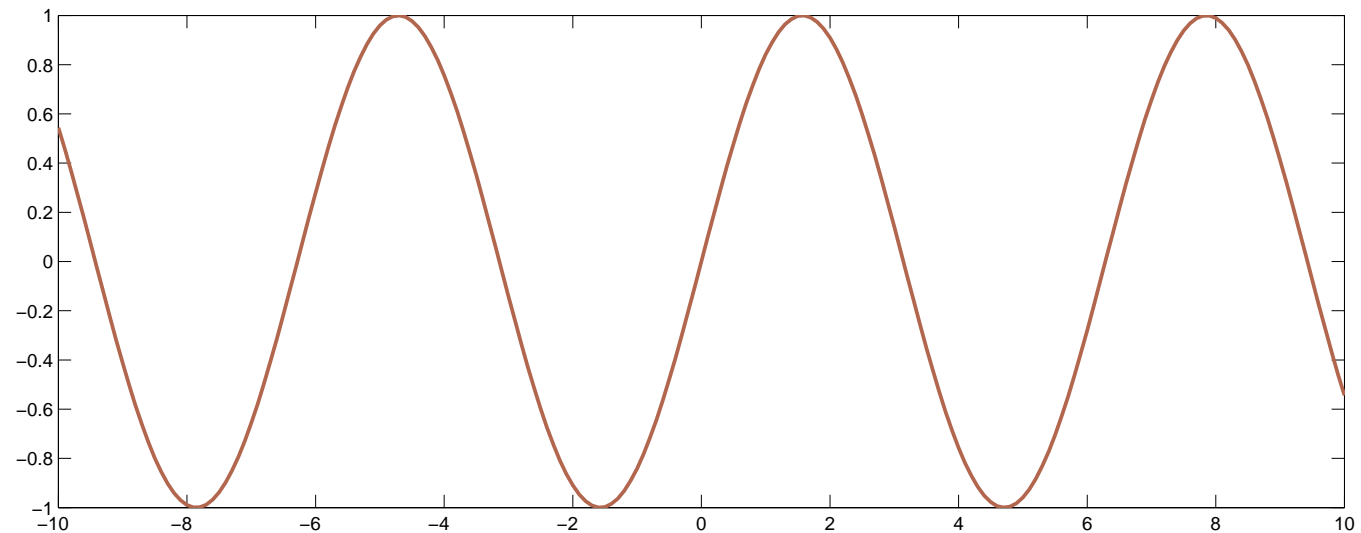
круговых тригонометрических функций, $\sin x$, $\cos x$, $\operatorname{tg} x$,

обратных тригонометрических функций, $\arcsin x$, $\arccos x$, $\operatorname{arctg} x$.

Интервальные оценки для элементарных функций

— легко вычисляются из их известных свойств,
наличия участков монотонности и т.п.

Пример: $\sin x$



Интервальные оценки элементарных функций помогают
конструировать интервальные расширения сложных выражений.

Замена исходного выражения на более выгодное

— ещё одна плодотворная идея интервального оценивания

Чаще всего — линеаризация относительно некоторой точки:

$$f(x_1, x_2, \dots, x_n) \sim \alpha_0 + \alpha_1 x_1 + \alpha_2 x_2 + \dots + \alpha_n x_n$$

Для линейной формы естественное интервальное расширение
даёт точную область значений функции.

Центрированное интервальное расширение

$$f_c(\mathbf{x}, \tilde{\mathbf{x}}) = f(\tilde{\mathbf{x}}) + \sum_{i=1}^n g_i(\mathbf{x}, \tilde{\mathbf{x}})(x_i - \tilde{x}_i),$$

где

$\tilde{\mathbf{x}} = (\tilde{x}_1, \tilde{x}_2, \dots, \tilde{x}_n)$ — «центр», некоторая точка из $\mathbf{x} = (x_1, \dots, x_n)$,
 $g_i(\mathbf{x}, \tilde{\mathbf{x}})$ — интервалы, зависящие от $\tilde{\mathbf{x}}$ и \mathbf{x} .

$g_i(\mathbf{x}, \tilde{\mathbf{x}})$ могут быть интервальными оценками $\frac{\partial f(\mathbf{x})}{\partial x_i}$ на \mathbf{x} ,
но возможны и другие способы их определения

Точность интервального оценивания

— критическим образом зависит также от ширины бруса оценивания

Для естественного интервального расширения

$$\text{dist} \left(\mathbf{f}_b(\mathbf{x}), \text{ran}(f, \mathbf{x}) \right) \leq C \|\text{wid } \mathbf{x}\|$$

Для центрированной формы

$$\text{dist} \left(\mathbf{f}_c(\mathbf{x}, \tilde{\mathbf{x}}), \text{ran}(f, \mathbf{x}) \right) \leq 2 \left(\text{wid } \mathbf{g}(\mathbf{x}, \tilde{\mathbf{x}}) \right)^{\top} \cdot |\mathbf{x} - \tilde{\mathbf{x}}|$$

— как правило, второй порядок точности по $\|\text{wid } \mathbf{x}\|$

Часть III

Глобальная оптимизация

Задача глобальной оптимизации

— найти глобальный минимум функции $F : \mathbb{R}^n \supset X \rightarrow \mathbb{R}$
на прямоугольном брусе X со сторонами, параллельными
координатным осям:

$$\text{найти } \min_{x \in X} F(x)$$

Задача глобальной оптимизации NP-трудна

= *труднорешаемая*,

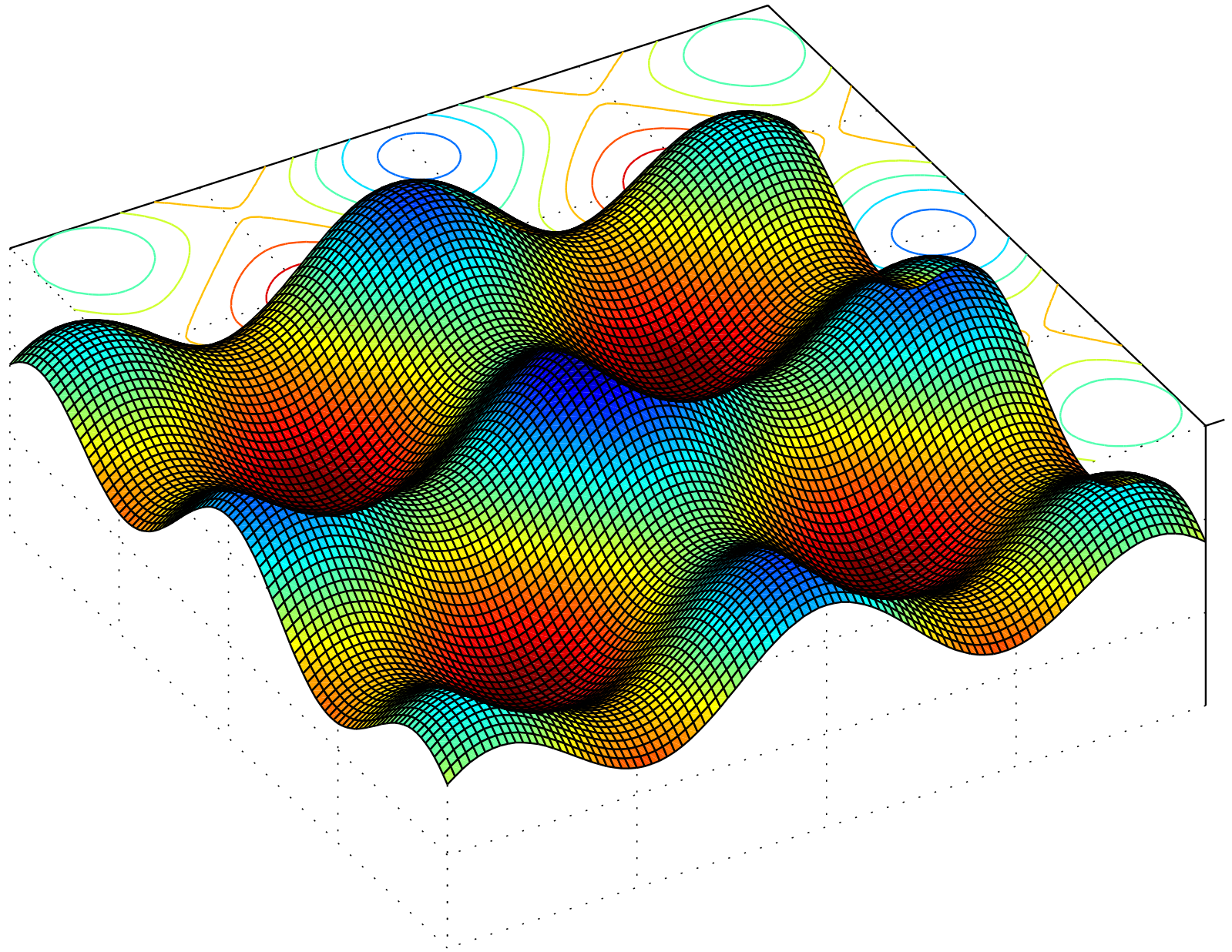
т.е. для её решения требуются не менее чем экспоненциальные в зависимости от размера задачи трудозатраты

Гаганов А. А.

О сложности вычисления интервала значений полинома от многих переменных // *Кибернетика*. – 1985. – №4. – С. 6–8.

Kreinovich V., Kearfott R.B.

Beyond convex? Global optimization is feasible only for convex objective functions: a theorem // *Journal of Global Optimization*. – 2005. – Vol. 33, No. 4. – P. 617–624.



Задача глобальной оптимизации

— найти глобальный минимум функции $F : \mathbb{R}^n \supset X \rightarrow \mathbb{R}$ на прямоугольном брусе X со сторонами, параллельными координатным осям:

$$\text{найти } \min_{x \in X} F(x)$$

Если F — интервальное расширение для F , то

$F(X)$ — оценка искомого минимума снизу

Задача глобальной оптимизации

— найти глобальный минимум функции $F : \mathbb{R}^n \supset X \rightarrow \mathbb{R}$ на прямоугольном брусе X со сторонами, параллельными координатным осям:


$$\text{найти } \min_{x \in X} F(x)$$

Если \underline{F} — интервальное расширение для F , то

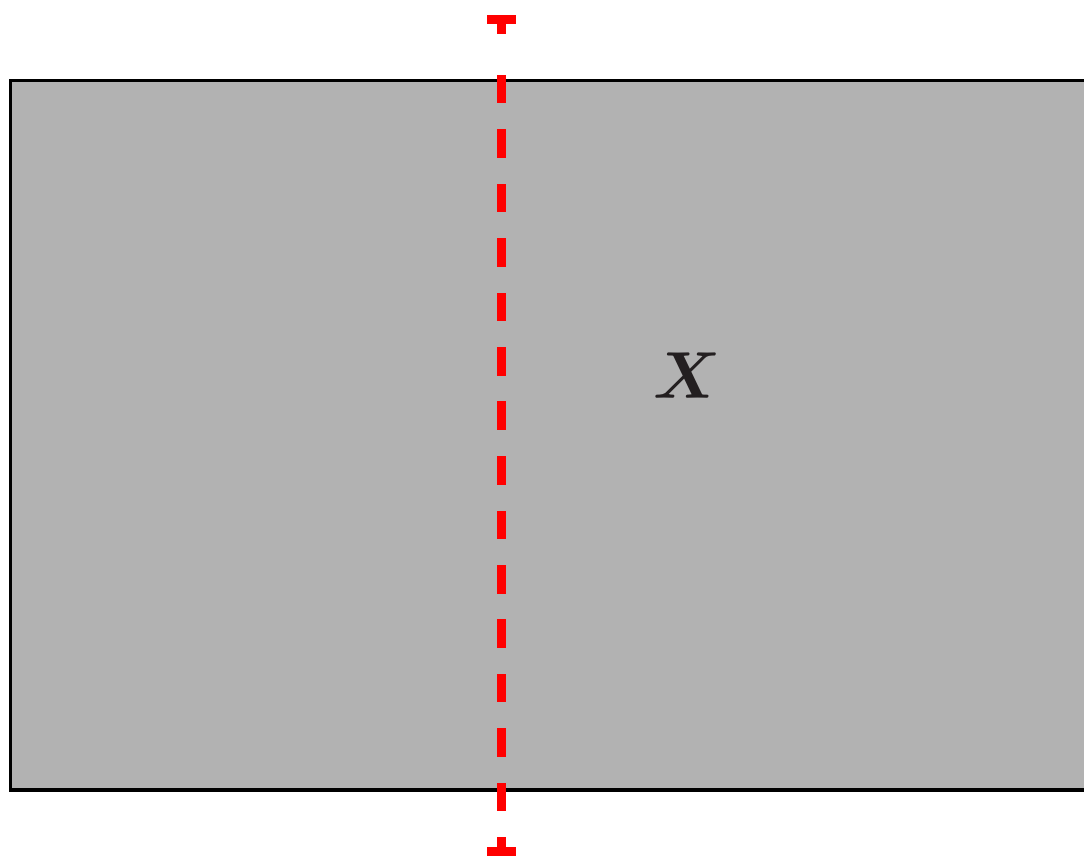
$\underline{F}(X)$ — оценка искомого минимума снизу

Возможно, она недостаточно точна!

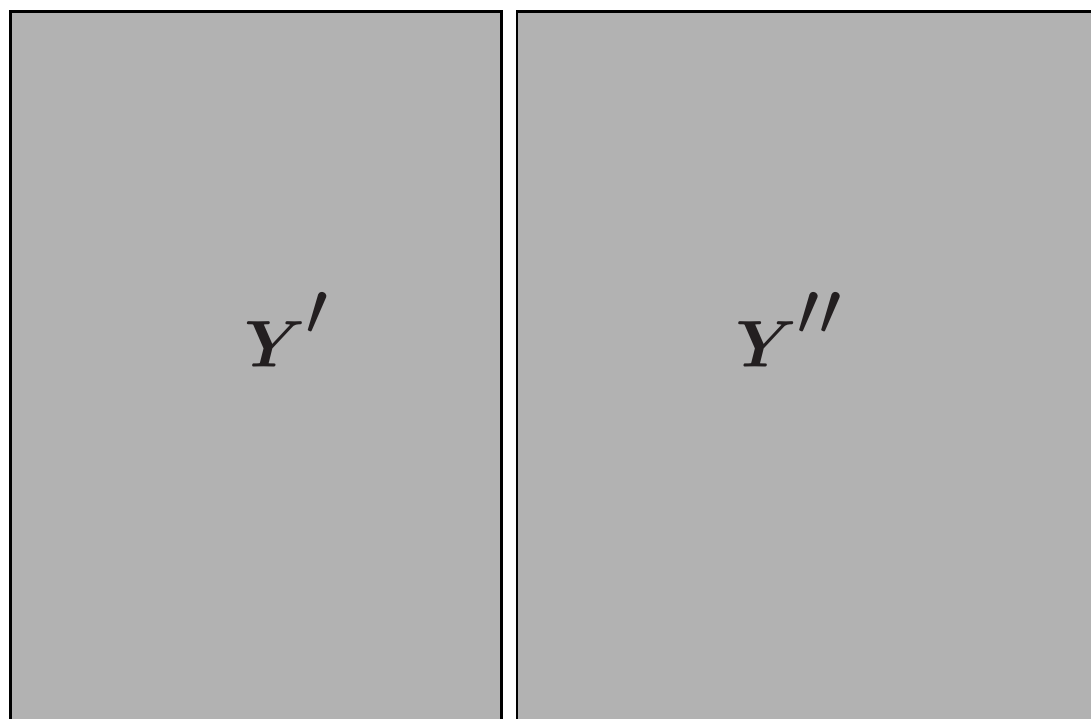
Принудительное дробление



Принудительное дробление

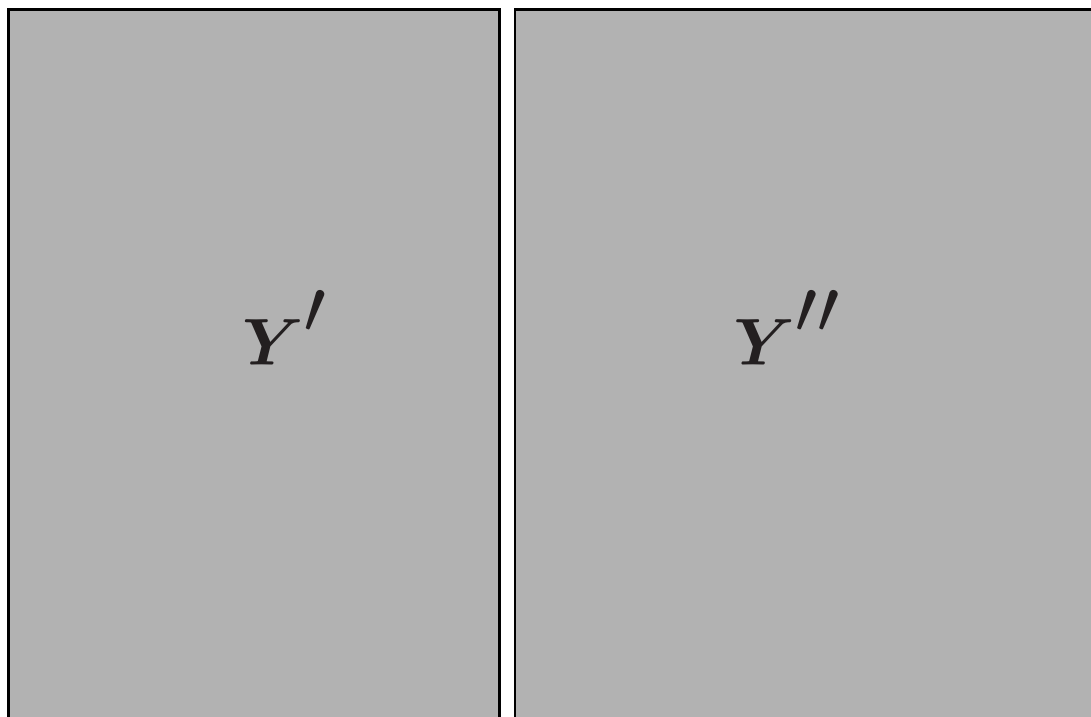


Принудительное дробление




Принудительное дробление

новая и более точная оценка минимума — $\min\left\{ \underline{F(Y')}, \underline{F(Y'')} \right\}$



Принудительное дробление

Ramon E. Moore (1966) — дробим по всем компонентам одновременно



НО ... 1) трудоёмкость растёт экспоненциально с размерностью,
2) пассивный характер алгоритма

«Метод ветвей и границ»:

S. Skelboe (1974), H. Ratschek, E. Hansen, . . .

- ◇ дробить будем лишь тот брус Y , который обеспечивает наименьшую оценку $\underline{F}(Y)$ для $\min_{x \in X} F(x)$;
- ◇ подвергаемый дроблению брус рассекаем пополам либо на небольшое число частей;
- ◇ организуем список из брусов Y , возникающих в процессе дробления исходного бруса X , вместе с их оценками $\underline{F}(Y)$.

Организация алгоритма

В процессе выполнения алгоритма будет поддерживаться
рабочий список \mathcal{L} , состоящий из записей-пар

$$\left(Y, \underline{F(Y)} \right),$$

где Y — интервальный n -брус, $Y \subseteq X$.

Записи в \mathcal{L} упорядочим по возрастанию оценок $\underline{F(Y)}$
для удобства обработки.

Первую запись списка, соответствующий брус Y и оценку $\underline{F(Y)}$,
называют *ведущими* на данном шаге.

Простейший интервальный алгоритм глобальной оптимизации функций

Вход

Интервальное расширение $F : \mathbb{I}X \rightarrow \mathbb{IR}$ целевой функции F .
Заданная точность $\epsilon > 0$.

Выход

Оценка снизу глобального минимума F^* функции F на X .

Алгоритм

$Y \leftarrow X$;

вычисляем $F(Y)$ и инициализируем список $\mathcal{L} \leftarrow \{ (Y, \underline{F(Y)}) \}$;

DO WHILE ($\text{wid}(F(Y)) \geq \epsilon$)

 рассекаем Y пополам на брусы Y' и Y'' ;

 вычисляем интервальные оценки $F(Y')$ и $F(Y'')$;

 удаляем запись $(Y, \underline{F(Y)})$ из списка \mathcal{L} ;

 помещаем записи $(Y', \underline{F(Y')})$ и $(Y'', \underline{F(Y'')})$ в список \mathcal{L}
 в порядке возрастания второго поля ;

 обозначаем ведущую запись списка \mathcal{L} через $(Y, \underline{F(Y)})$;

END DO

$F^* \leftarrow \underline{F(Y)}$;

Дробление ведущих брусов

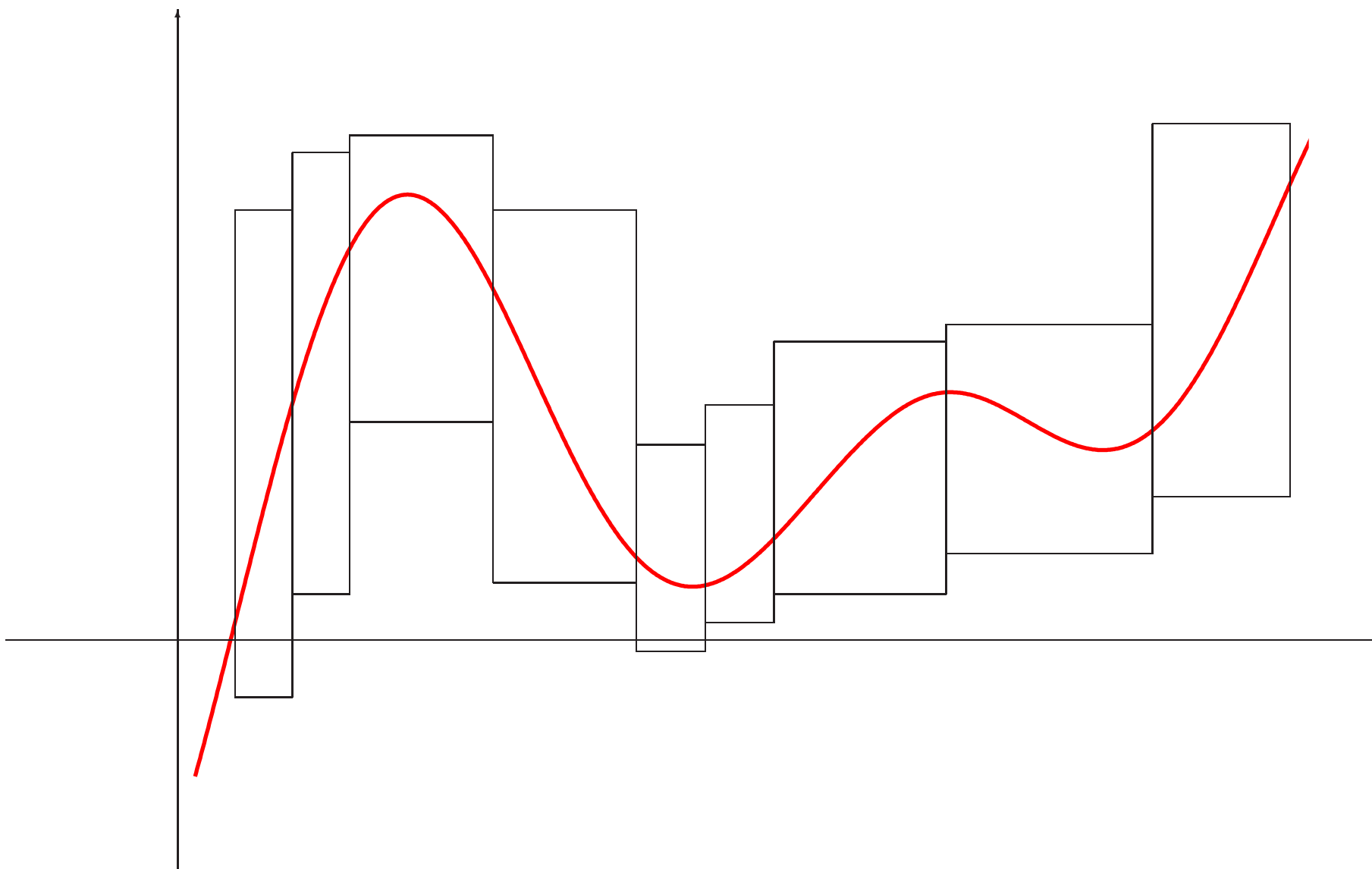
— необходимо организовать его так,
чтобы диаметр ведущих брусов стремился к нулю.

Наиболее популярный способ

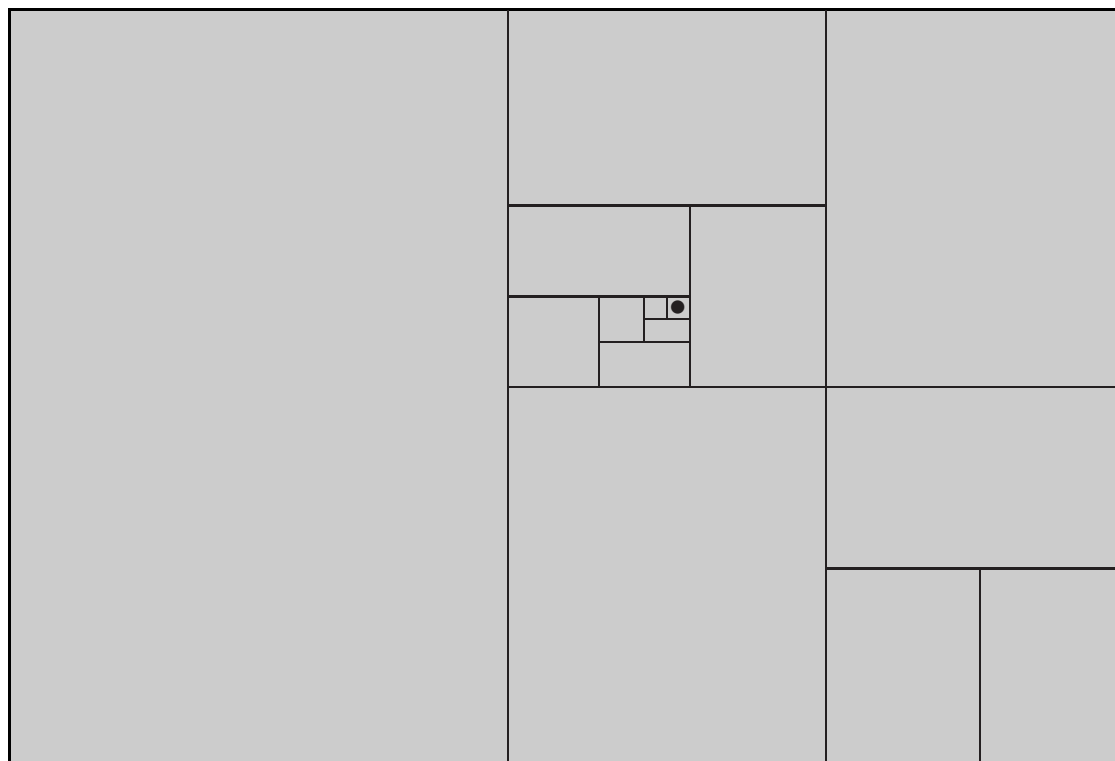
дробим по самой длинной компоненте, т. е. имеющей такой номер l ,
что

$$\text{wid } Y_l = \max_i \text{wid } Y_i$$

Интервальный алгоритм глобальной оптимизации




Интервальный алгоритм глобальной оптимизации



— конфигурация двумерной области определения функции
в результате работы алгоритма

Проблема

С ростом размерности эффективность дробления уменьшается ...



Для размерности 2 дробление одной грани кубика пополам
уменьшает его диаметр \approx на 21%

Для размерности 10 дробление одной грани кубика пополам
уменьшает его диаметр \approx на 3.8%

Модификации

- ▶ Учёт монотонности целевой функции.
- ▶ Более качественное интервальное расширение целевой функции.
- ▶ Локальные процедуры минимизации.
- ▶ Отсеивание бесперспективных подбрусков (отбраковка по значению).
- ▶ Удаление бесперспективных частей подбрусков («сжатие» брусков).

Отсеивание бесперспективных подбрусов

(отбраковка по значению)

Пусть $\square Y$ — какая-то точка из Y , и мы вычисляем величины $F(\square Y)$.
Ясно, что

$$F(\square Y) \geq \underline{F(Y)},$$

и значения $F(\square Y)$ приближают искомый $\min_{x \in X} F(x)$ сверху:

если для каждого шага алгоритма мы определим величину

$$\omega := \min F(\square Y),$$

то всегда

$$\min_{x \in X} F(x) \leq \omega.$$

Отсеивание бесперспективных подбрусов

(отбраковка по значению)

Подбрус $Y \subseteq X$, который удовлетворяет

$$\underline{F(Y)} > \omega$$

не может содержать глобального минимума

Ещё один критерий остановки

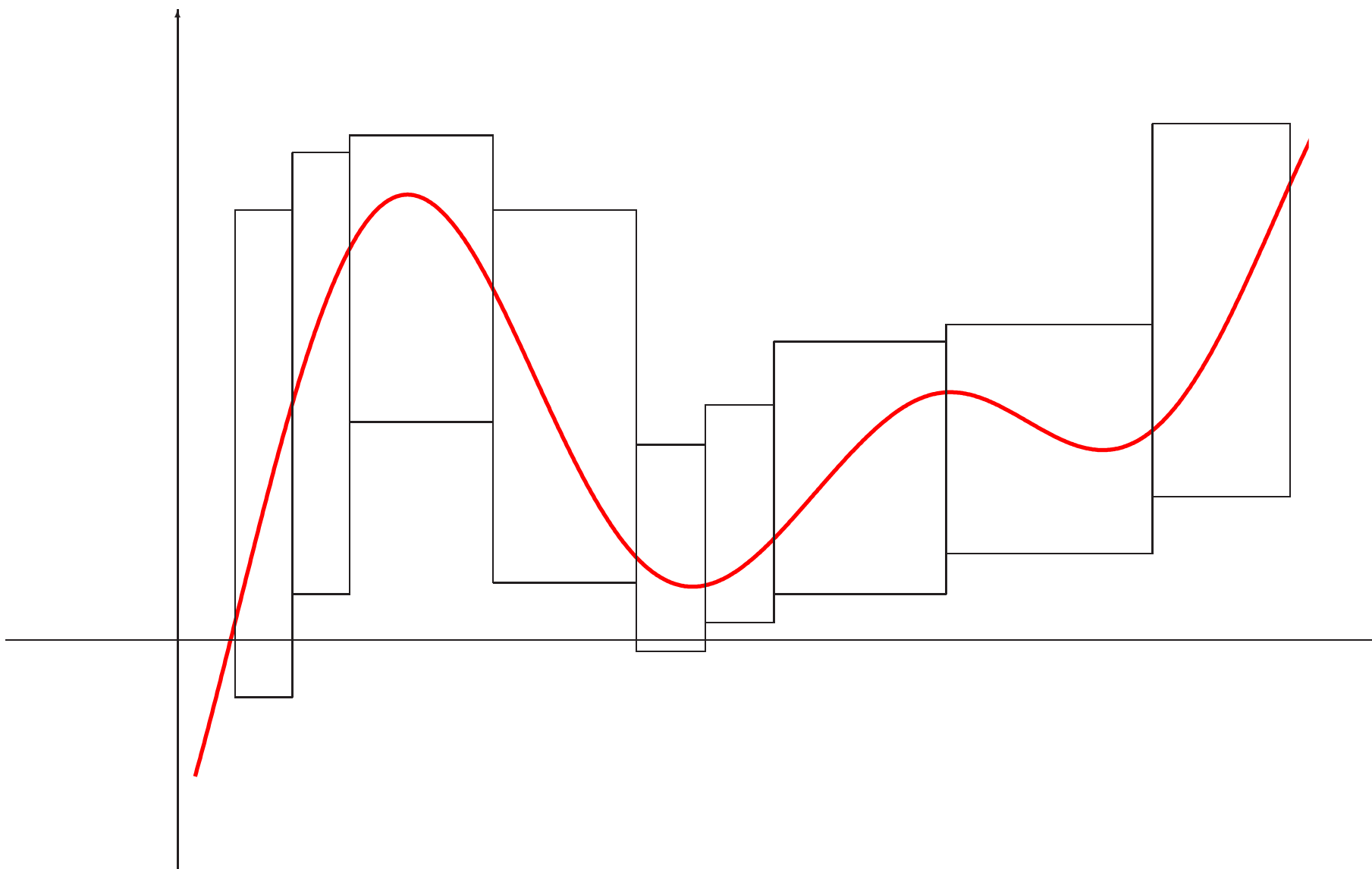
если Y — ведущий брус, то

$$\underline{F(Y)} \leq \min_{x \in X} F(x)$$

и теперь можно прервать итерации,

когда разность $(\omega - \underline{F(Y)})$ достаточно мала.

Отсеивание бесперспективных подбрусов



Удаление бесперспективных частей подбрусов

(«сжатие» брусков)

Во внутренних точках исходного бруса X , доставляющих экстремум целевой функции F , производная F' зануляется.

Можем удалять из рассмотрения те части внутренних подбрусков X , которые заведомо не удовлетворяют условию

$$F'(x) = 0.$$

Это достигается, к примеру, интервальными методами решения уравнений, излагаемыми в Части IV доклада.

Алефельд Г., Херцбергер Ю. *Введение в интервальные вычисления.* – Москва: Мир, 1987.

Neumaier A. *Interval methods for systems of equations.* – Cambridge: Cambridge University Press, 1990.

Kearfott R.B. *Rigorous Global Search: Continuous Problems* – Dordrecht: Kluwer, 1996.

Hansen E., Walster G.W. *Global optimization using interval analysis.* – New York: Marcel Dekker, 2004.

Шарый С.П. *Конечномерный интервальный анализ.* – XYZ: 2010.
Электронная книга, доступная на <http://www.nsc.ru/interval>

Интервальные алгоритмы глобальной оптимизации

1) Доказательность результата («гарантированность»):

получаемая оценка значений глобального минимума гарантированно приближает его снизу и сверху;

несложная модификация позволяет также находить гарантированные оценки экстремума по аргументу.

2) Адаптивный характер алгоритма:

его исполнение «подстраивается» под задачу и, в частности, под целевую функцию.

Итоги этой части лекции

- 1) Оптимизация функций — благодатная почва для приложений интервальных методов.
- 2) Интервальные методы глобальной оптимизации хорошо работают для задач малой и средней размерности, позволяя надёжно находить глобальный экстремум и доставляющие его аргументы.
- 3) А если размерность задачи велика?

Часть IV

**Глобальное решение
уравнений и систем уравнений**

Задача решения уравнений и систем уравнений

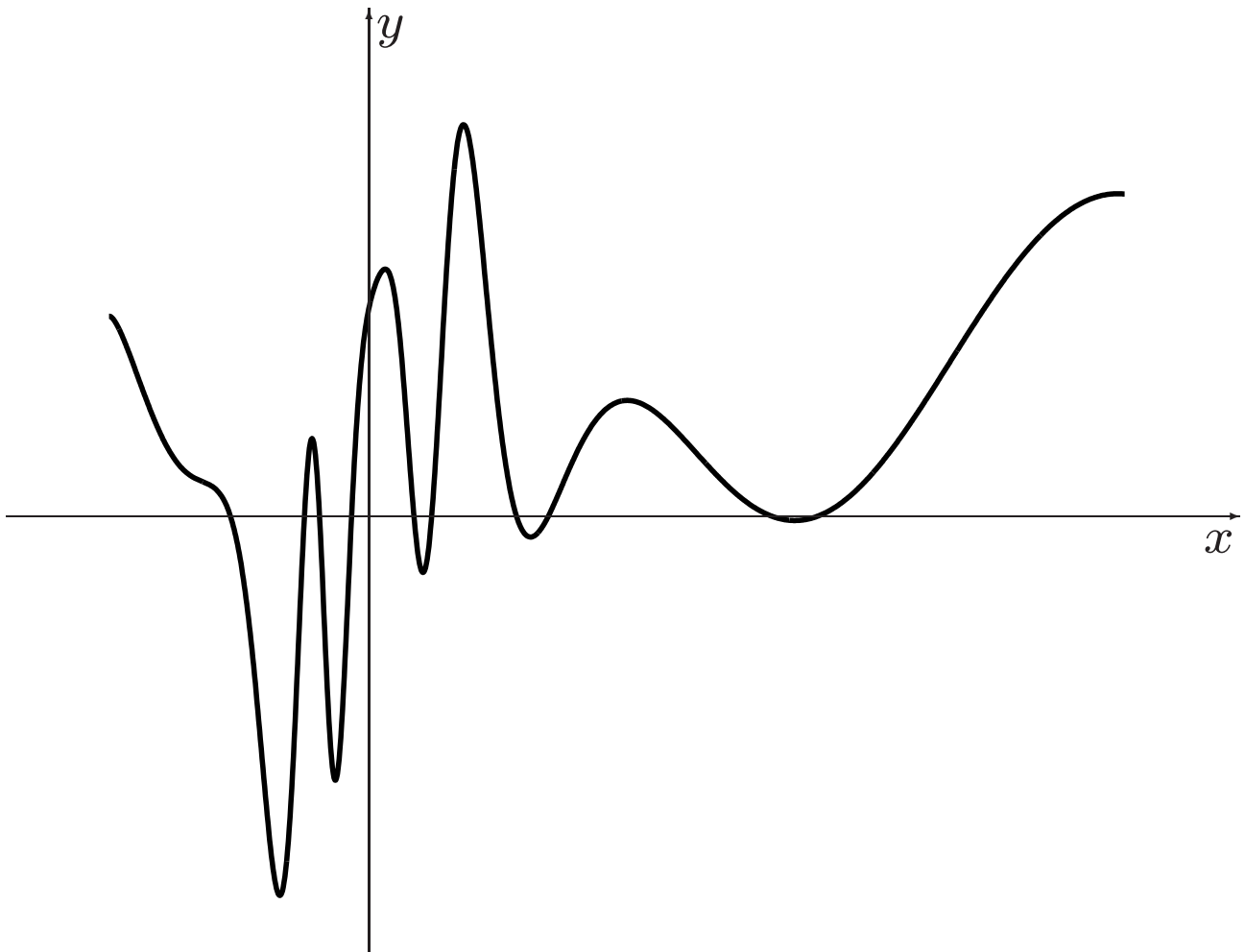
Найти решения системы уравнений

$$\begin{cases} F_1(x_1, x_2, \dots, x_n) = 0, \\ F_2(x_1, x_2, \dots, x_n) = 0, \\ \vdots \quad \ddots \quad \vdots \quad \vdots \\ F_n(x_1, x_2, \dots, x_n) = 0, \end{cases}$$

или, кратко,

$$F(x) = 0,$$

где $F(x) = (F_1(x), F_2(x), \dots, F_n(x))^T$, $x = (x_1, x_2, \dots, x_n)^T$.



Традиционные численные методы

Метод простой итерации

Метод Ньютона

Квазиньютоновские методы

.....

— они носят локальный характер!

Постановка задачи

Найти *все* решения системы уравнений

$$F(x) = 0$$

на данном множестве $D \subseteq \mathbb{R}^n$, определив для них гарантированные двусторонние границы.

— задача доказательного глобального решения.

Традиционные методы глобального решения

Аналитическое исследование

Мультистарт

Методы продолжения

— они имеют ограниченную применимость

**Теоретическая основа
интервальных численных методов?**

Теоретическая основа интервальных численных методов

Ограничиваем область рассмотрения:

$$F(x) = 0 \quad \text{на бруске } X,$$

а не «вообще».

Тесты существования решений

$$F(x) = 0 \quad \text{на бруссе } \mathbf{X}$$

Найдём область значений

$$\text{ran}(F, \mathbf{X}) = \{ F(x) \mid x \in \mathbf{X} \}$$

функции F на \mathbf{X} :

- ♣ Если $0 \in \text{ran}(F, \mathbf{X})$,
то в \mathbf{X} имеется решение уравнения $F(x) = 0$.
- ♣ Если $0 \notin \text{ran}(F, \mathbf{X})$,
то в \mathbf{X} нет решений уравнения $F(x) = 0$.

Тесты существования решений

$$F(x) = 0 \quad \text{на бруске } X$$

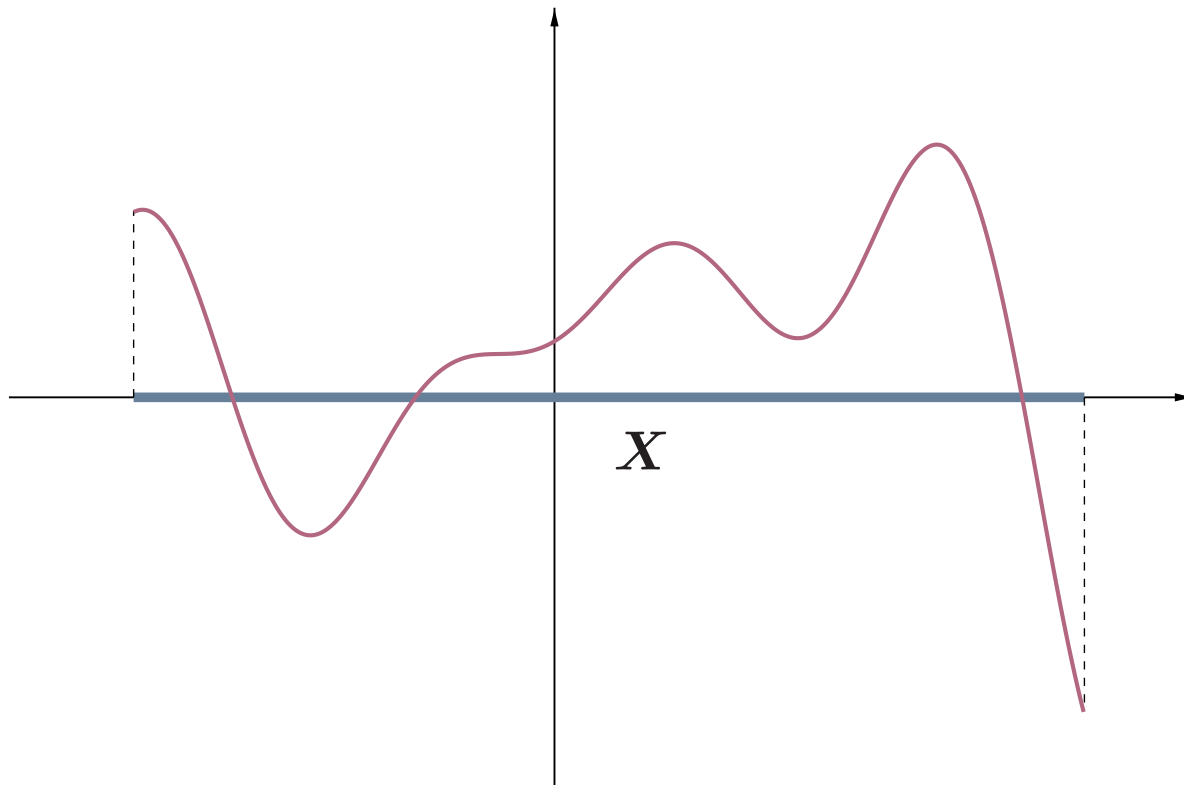
Точное нахождение области значений NP-трудно,
поэтому актуальны упрощённые тесты:

- ♣ Найдём интервальное расширение $F(X)$ функции F на X .
Если $0 \notin F(X)$, то на X нет решений уравнения.
- ♣ Если внутренняя интервальная оценка области значений функции F на X содержит нуль, то в X есть решение.

Теорема Больцано-Коши

Пусть функция $F : \mathbb{R} \rightarrow \mathbb{R}$ непрерывна на интервале X из \mathbb{R} и на его концах принимает значения разных знаков.

Тогда внутри интервала существует нуль функции F , т.е. точка \tilde{x} , в которой $F(\tilde{x}) = 0$.



Теорема Миранды

— обобщение теоремы Больцано-Коши



C. Miranda

Un'osservazione su un teorema di Brouwer

– Bollet. Unione Mat. Ital. Serie II.

1940 год, том 3, стр. 5–7.

Карло Миранда (1912–1982) — итальянский математик

Теорема Миранды

Пусть $F : \mathbb{R}^n \rightarrow \mathbb{R}^n$, $F(x) = (F_1(x), F_2(x), \dots, F_n(x))^T$ — функция, непрерывная на брус $X \subset \mathbb{R}^n$ со сторонами, параллельными координатным осям, и для каждого $i = 1, 2, \dots, n$ области значений компонент F_i на i -ых противоположных гранях бруса X , имеют разные знаки:

$$\text{ran} \left(F_i, (X_1, \dots, X_{i-1}, \underline{X}_i, X_{i+1}, \dots, X_n) \right) \times \\ \text{ran} \left(F_i, (X_1, \dots, X_{i-1}, \overline{X}_i, X_{i+1}, \dots, X_n) \right) < 0.$$

Тогда на брус X существует нуль функции F , т. е. точка \tilde{x} , в которой $F(\tilde{x}) = 0$.

Теорема Миранды

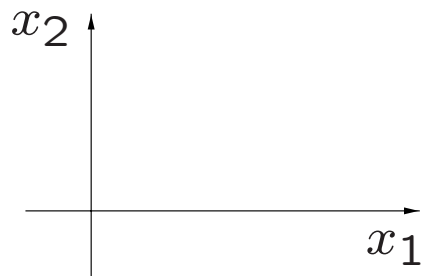
$$F(\underline{X}_1, \overline{X}_2)$$

$$F(\underline{X}_1, X_2)$$

$$X = (X_1, X_2)$$

$$F(\overline{X}_1, X_2)$$

$$F(X_1, \underline{X}_2)$$



Теорема Миранды

Особенности применения —

- специальная форма множества, на котором исследуется существование решения — брус в \mathbb{R}^n со сторонами, параллельными координатным осям, т. е. интервальный вектор,
- необходимость оценивать область значений функции на брусах в \mathbb{R}^{n-1} .

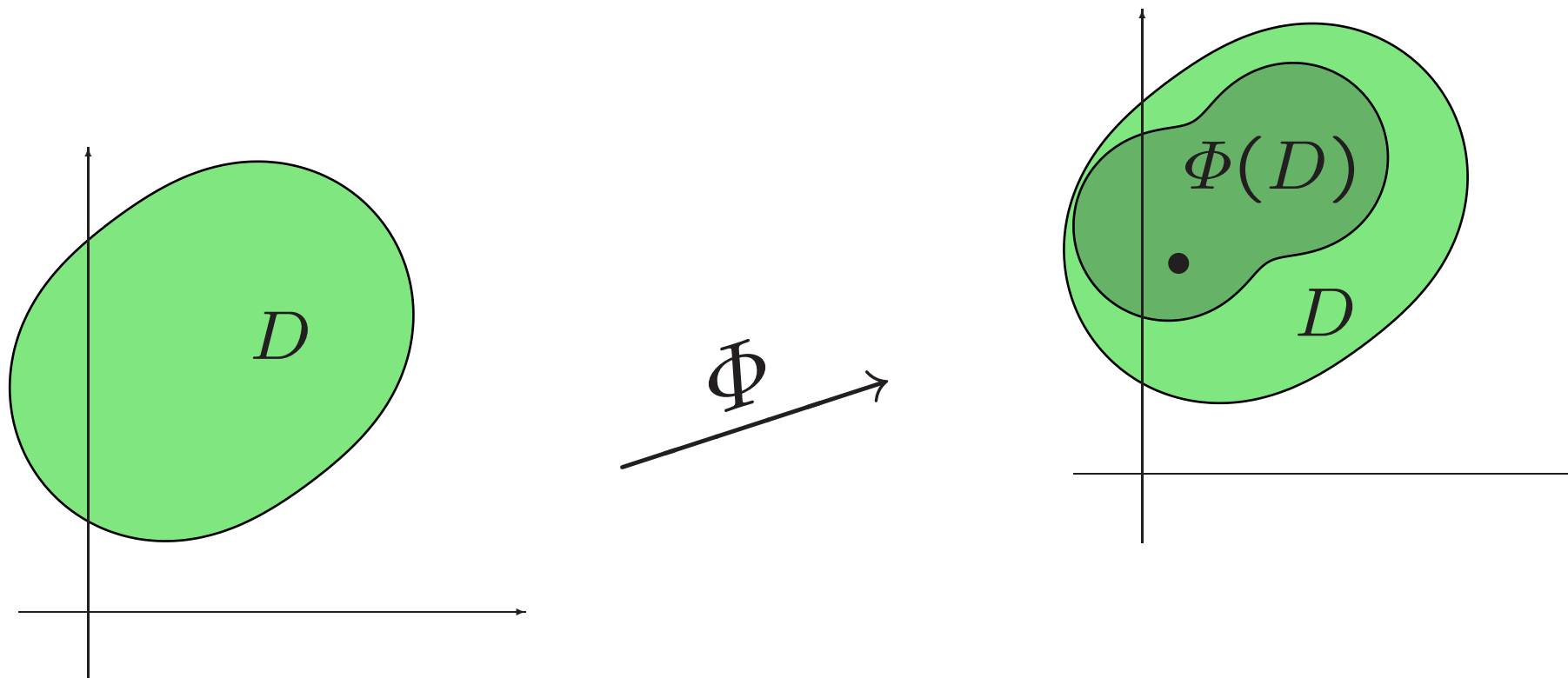
Теорема Брауэра о неподвижной точке

Пусть D — выпуклый компакт в \mathbb{R}^n . Если непрерывное отображение $\Phi : \mathbb{R}^n \rightarrow \mathbb{R}^n$ переводит D в себя, т.е.

$$\Phi(D) \subseteq D,$$

то оно имеет на D неподвижную точку x^* , такую что

$$x^* = \Phi(x^*).$$



Тесты существования решений

Перепишем исходную систему $F(x) = 0$ в рекуррентной форме:

$$x = G(x).$$

- ◆ Решения могут лежать лишь в пересечении $X \cap G(X)$.

Если для бруса X выполнено

$$G(X) \cap X = \emptyset,$$

то в X нет решений системы.

- ◆ Если для бруса X выполнено

$$G(X) \subseteq X,$$

то в X по теореме Брауэра есть решение системы.

Глобальное решение уравнений

Если брус X недостаточно узок, то на нём неприменимы локальные методы. Тогда — принудительное дробление X на более мелкие подбрусы, для которых наши тесты более успешны.

Бисекция —

$$\begin{array}{l} X \\ \nearrow \\ X' = (X_1, \dots, [\underline{X}_k, \text{mid } X_k], \dots, X_n) \\ \searrow \\ X'' = (X_1, \dots, [\text{mid } X_k, \overline{X}_k], \dots, X_n) \end{array}$$

X' и X'' — потомки бруса X

Глобальное решение уравнений

Организуем *рабочий список* \mathcal{L} из всех потомков X , подозрительных на содержание решений.

Алгоритм глобального решения состоит из

- выбора бруса из рабочего списка \mathcal{L} ,
- дробления бруса на потомки,
- проверки существования решений в брусах-потомках.
- удаления частей брусов, которые не содержат решений.

Глобальное решение уравнений

Пусть δ — желаемая точность локализации решений.

Ограничения на вычислительные ресурсы могут воспрепятствовать решению задачи «до конца»:

- размеры бруса $< \delta$, но нам не удастся ни доказать существование на нем решений, ни показать их отсутствие;
- размеры бруса $\geq \delta$, но вычислительные ресурсы не позволяют производить его обработку дальше: исчерпались время либо память ЭВМ и т.п.

Результат работы

алгоритма глобального доказательного решения уравнений

— пользователю выдаются три списка брусков:

НавернякаРешения, состоящий из брусков шириной меньше δ , которые гарантированно содержат решения,

ВозможноРешения, состоящий из брусков шириной меньше δ , подозрительных на содержание решения,

Недообработанные, состоящий брусков, которые имеют ширину не меньше δ , но для которых не доказано ни существование решений, ни их отсутствие.

такие что все решения рассматриваемой системы уравнений, не принадлежащие брускам из списка НавернякаРешения, содержатся в брусках из списков ВозможноРешения и Недообработанные.

Простейший интервальный алгоритм глобального доказательного решения уравнений

Вход

Система уравнений $F(x) = 0$. Брус $X \in \mathbb{IR}^n$.

Интервальное расширение $F : \mathbb{IR}^n \rightarrow \mathbb{IR}^n$ функции F .

Заданная точность $\delta > 0$ локализации решений системы.

Выход

Список НавернякаРешения из брусков размера менее δ , которые гарантированно содержат решения системы в X .

Список ВозможноРешения из брусков размера менее δ , которые могут содержать решения системы в X .

Список Недообработанные из брусков размера более δ , которые могут содержать решения системы в X .

Алгоритм

инициализируем список \mathcal{L} исходным брусом X ;

DO WHILE ($\mathcal{L} \neq \emptyset$ и не исчерпаны ресурсы ЭВМ)

 извлекаем из списка \mathcal{L} брус Y ;

 применяем к Y тест существования решения ;

IF (в Y доказано отсутствие решений) **THEN**

 удаляем брус Y из рассмотрения

ELSE

IF (размер бруса Y) $< \delta$ **THEN**

 вносим Y в соответствующий из списков
 НавернякаРешения или ВозможноРешения

ELSE

 разрезаем Y на потомки Y' и Y''
 и вносим их в рабочий список \mathcal{L}

END IF

END IF

END DO

все брусы из \mathcal{L} перемещаем в список Недообработанные ;

Где почитать?

Moore R.E., Kearfott R.B., Cloud M.J. *Introduction to Interval Analysis*. – Philadelphia: SIAM, 2009.

Шарый С.П. *Конечномерный интервальный анализ*. – XYZ: 2010.
Электронная книга, доступная на <http://www.nsc.ru/interval>

Neumaier A. *Interval Methods for Systems of Equations*. – Cambridge: Cambridge University Press, 1990.

Hansen E. *Global Optimization Using Interval Analysis*. – New York: Marcel Dekker, 1992.

Kearfott R.B. *Rigorous Global Search: Continuous Problems*. – Dordrecht: Kluwer, 1996.

Итоги этой части лекции

1) Интервальные методы — мощное средство как локального, так и глобального доказательного решения уравнений и систем уравнений.

2) ...

Спасибо за внимание

Спасибо за внимание

До встречи на мастер-классе!